


## LED30-Rolle




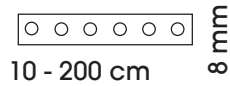
LED30-Rolle

Bildvergrößerung über  
download.pdf


**24 V** 4,8 W/m 70 LED/m 463 lm/m IP 22

**LED - LED Abstand 14,8 mm, Höhe 2,0 mm,**  
Rollenlänge: 5 m  
**alle 10 cm teilbar durch schneiden und stecken.**  
wir konfektionieren für Sie.

**WW** = warmweiss, 3.000 K; **CW** = warmweiss, 4.000 K



LED30-CHR  
Einspeisung



LED30-Zuschnitt


Die Leuchte **LED30-Rolle** besteht aus:

- 1.) 1 LED30-Streifen von 10 - 500 cm  
**Wir liefern nach Ihren Maßangaben.**
- 2.) 1 LED-Driver 24 V;  
**muss gesondert bestellt werden.**




### LED-Driver (Konverter) 24 V

LED-Driver20, bis 20 W, L 98/B 35/H 16, IP 20  
LED-Driver30, bis 30 W, L 156/B 50/H 17, IP 20  
LED-Driver50, bis 50 W, L 160/B 58/H 18, IP 20  
LED-Driver75, bis 75 W, L 305/B 30/H 17, IP 20  
LED-Driver100, bis 100 W, L 321/B 30/H 18, IP 20



LED-Profil12  
+ Abdeckung  
+ Montage-  
klammer



LED-Profil18  
+ Abdeckung  
+ Montage-  
klammer

Siehe **Zubehör** > LED-Driver

Siehe **Spiegelleuchten** > LED-Leuchten

Änderungen vorbehalten.