


LED31-Rolle



LED31-Rolle


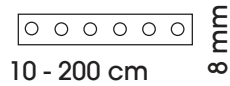
Bildvergrößerung über
download.pdf

24 V 9,6 W/m 120 LED/m 673 lm/m IP 22


LED - LED Abstand 14,8 mm, Höhe 2,2 mm,
Rollenlänge: 5 m

alle 5 cm teilbar durch schneiden und stecken.
wir konfektionieren für Sie.

WW = warmweiss, 3.000 K; **CW** = warmweiss, 4.000 K



LED30-CHR
Einspeisung



LED30-Zuschnitt

Die Leuchte **LED31-Rolle** besteht aus:

1.) 1 LED31-Streifen von 10 - 500 cm
Wir liefern nach Ihren Maßangaben.

2.) 1 LED-Driver 24 V;
muss gesondert bestellt werden.




LED-Driver (Konverter) 24 V


LED-Driver20, bis 20 W, L 98/B 35/H 16, IP 20
LED-Driver30, bis 30 W, L 156/B 50/H 17, IP 20
LED-Driver50, bis 50 W, L 160/B 58/H 18, IP 20
LED-Driver75, bis 75 W, L 305/B 30/H 17, IP 20
LED-Driver100, bis 100 W, L 321/B 30/H 18, IP 20



Siehe **Zubehör** > LED-Driver



LED-Profil12
+ Abdeckung
+ Montage-
klammer



LED-Profil18
+ Abdeckung
+ Montage-
klammer

Siehe **Spiegelleuchten** > LED-Leuchten

Änderungen vorbehalten.