

LED35 W-WW-Rolle


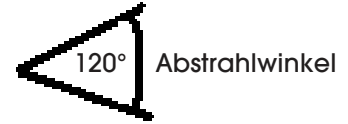
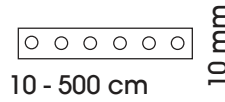
Bildvergrößerung über  
download.pdf

## LED35 UWW-WW-Rolle


24 V 7,5 W/m 120 LED/m 772 lm/m IP 22

LED - LED Abstand 16,67 mm, Höhe 1,5 mm,  
Rollenlänge: 5 m  
**alle 100 mm teilbar durch schneiden und stecken.**  
wir konfektionieren für Sie.

**WW = 3.300 - 1.900 K = UWW**



LED35-CHR  
Einspeisung



LED35-Zuschnitt  
alle 100 mm


Die Leuchte **LED35-Rolle** besteht aus:

- 1.) 1 LED-Streifen von 10 - 500 cm  
**Wir liefern nach Ihren Maßangaben.**
- 2.) 1 LED-Driver 24 V;  
**muss gesondert bestellt werden.**
- 3.) 1 LED-ControllerUNI 24 V;  
**muss gesondert bestellt werden.**



### LED-Driver (Konverter) 24 V

LED-Driver20, bis 20 W, L 98/B 35/H 16, IP 20  
LED-Driver30, bis 30 W, L 156/B 50/H 17, IP 20  
LED-Driver50, bis 50 W, L 160/B 58/H 18, IP 20  
LED-Driver75, bis 75 W, L 305/B 30/H 17, IP 20  
LED-Driver100, bis 100 W, L 321/B 30/H 18, IP 20



### LED-ControllerUNI

bis 96 W, 24 V  
bis 192 W, 24 V

### LED-ControllerLED-Driver

bis 50 W, 24 V

**Siehe Zubehör > LED-Driver**

Änderungen vorbehalten.