


## LED35 W-WW-Rolle



LED345 W-WW-Rolle


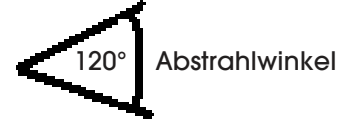
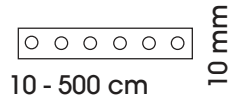
Bildvergrößerung über  
download.pdf

24 V 21 W/m 120 LED/m 2001 lm/m IP 22


LED - LED Abstand 8,33 mm, Höhe 1,5 mm,  
Rollenlänge: 5 m

**alle 8,33 cm teilbar durch schneiden und stecken.**  
wir konfektionieren für Sie.

**WW = 2.100 K; - CW = 6.000 K**



LED30-CHR  
Einspeisung



LED30-Zuschnitt

Die Leuchte **LED34-Rolle** besteht aus:

- 1.) 1 LED-Streifen von 10 - 500 cm  
**Wir liefern nach Ihren Maßangaben.**
- 2.) 1 LED-Driver 24 V;  
**muss gesondert bestellt werden.**
- 3.) 1 LED-ControllerUNI 24 V;  
**muss gesondert bestellt werden.**




### LED-Driver (Konverter) 24 V


LED-Driver20, bis 20 W, L 98/B 35/H 16, IP 20  
LED-Driver30, bis 30 W, L 156/B 50/H 17, IP 20  
LED-Driver50, bis 50 W, L 160/B 58/H 18, IP 20  
LED-Driver75, bis 75 W, L 305/B 30/H 17, IP 20  
LED-Driver100, bis 100 W, L 321/B 30/H 18, IP 20



Siehe **Zubehör** > LED-Driver



LED-Profil12  
+ Abdeckung  
+ Montage-  
klammer



LED-Profil18  
+ Abdeckung  
+ Montage-  
klammer

Siehe **Spiegelleuchten** > LED-Leuchten

Änderungen vorbehalten.