


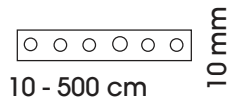
LED38 RGB+WW-Rolle Bildvergrößerung über download.pdf

LED38 RGB+WW-Rolle


24 V 19,2 W/m 60 LED/m 867 lm/m IP 22

LED - LED Abstand 16,5 mm, Höhe 2,0 mm,
 Rollenlänge: 5 m
alle 10,0 cm teilbar durch schneiden und stecken.
 wir konfektionieren für Sie.

RGB + WW (2.900 - 3.200 K)



LED38-CHR
Einspeisung



LED38-Zuschnitt

Die Leuchte **LED38 RGB+WW-Rolle** besteht aus:

- 1.) 1 LED38 RGB+WW-Streifen von 10 - 500 cm
Wir liefern nach Ihren Maßangaben.
- 2.) 1 LED-Driver 24 V;
muss gesondert bestellt werden.
- 3.) 1 LED-ControllerUNI 24 V;
muss gesondert bestellt werden.




LED-Driver (Konverter) 24 V


- LED-Driver20, bis 20 W, L 98/B 35/H 16, IP 20
- LED-Driver30, bis 30 W, L 156/B 50/H 17, IP 20
- LED-Driver50, bis 50 W, L 160/B 58/H 18, IP 20
- LED-Driver75, bis 75 W, L 305/B 30/H 17, IP 20
- LED-Driver100, bis 100 W, L 321/B 30/H 18, IP 20



Siehe **Zubehör** > LED-Driver



LED-Profil12
 + Abdeckung
 + Montage-
 klammer



LED-Profil18
 + Abdeckung
 + Montage-
 klammer

Siehe **Spiegelleuchten** > LED-Leuchten

Änderungen vorbehalten.