

## LR-066MONO - 110 V

24 W, T5, Sockel G5  
IP 20

Primärspannung 110 V, Z.B. für die USA u.a.



16 mm  
L 548 mm

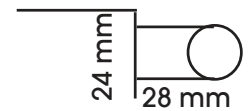
LR-066MONO - 110 V

Bildvergrößerung über  
download.pdf

### Aluschiene

L 595 mm


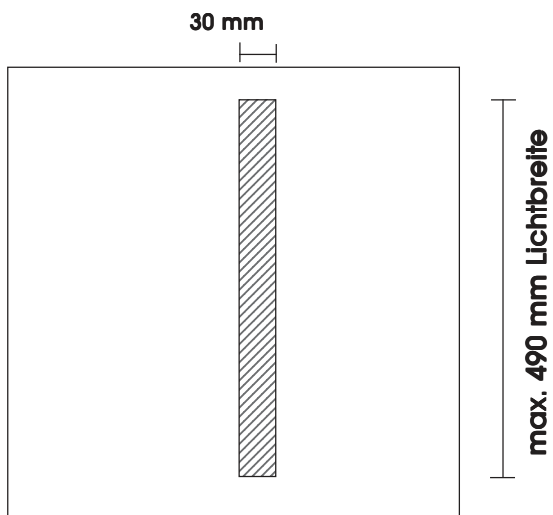
24 mm



Die Leuchte **LR-066MONO - 110 V** besteht aus:

- 1.) 1 Stück Aluschiene mit Klebevorrichtung am Spiegel.
- 2.) 1 EVG mit 110 V Primärspannung, nicht dimmbar
- 3.) 1 Stück Lampe T5, **24 W**, Lichtfarbe 830, (Warmton) oder 840 (Tageslicht)

## Anwendungsbeispiel



L/B/H 38 / 110 / 22 mm



Änderungen vorbehalten.